

# 2024年3月期 第3四半期 決算説明資料

---

～Summary of Consolidated Financial Results～

Quarter of the Fiscal Year Ending March 31, 2024  
(Nine Months Ended December 31, 2023)

 **日産証券グループ株式会社**

証券コード：8705（東証スタンダード）

I 決算の状況

II 事業指標

III トピックス

IV 株主還元

会社情報

# I 決算の状況

---

～Summary of Financial results～

## 収益

**営業収益は前期比19.7%増の5,639百万円**

第3四半期(累計)の受入手数料は株式取引(前期比33.9%増)や先物・オプション取引(前期比59.1%増)、取引所株価指数証拠金取引(前期比79.3%増)などがけん引し、前期比25.4%増の5,125百万円となりました。

一方、連結子会社での自己ディーリングが低迷したこともあり、トレーディング損益は前期比24.4%減の400百万円となりました。

## 費用

**販売費・一般管理費は前期比3.0%増の4,877百万円**

期初から引き続き好調な売買状況を受けて、取引関係費が前期比19.2%増の1,251百万円となったことなどから、第3四半期の販売費・一般管理費は前期比3.0%増の4,877百万円となりました。

その他の項目では人件費2,363百万円(前期比0.2%減)、不動産関係費395百万円(前期比2.5%増)、事務費536百万円(前期比6.9%増)となりました。

## 損益

**営業利益は727百万円と好調を維持**

期初からの好調を維持して、第3四半期(累計)の営業利益は727百万円、経常利益は前期比大幅増となる839百万円となりました。

9月の本社移転に関連し、家賃免除益88百万円を始めとする特別利益を計上する一方で本社移転費用100百万円などの特別損失を計上し、四半期純利益は前期比395.4%増の456百万円となりました。

# 損益計算書サマリー（前期比）

（単位：千円）	2023年3月期 3Q(4～12月)	2024年3月期 3Q(4～12月)	前期比 (%)	前期比 (増減)
営業収益	4,712,064	<b>5,639,048</b>	<b>+19.7%</b>	<b>+926,984</b>
受入手数料	4,086,951	<b>5,125,156</b>	<b>+25.4%</b>	<b>+1,038,205</b>
トレーディング損益	529,472	<b>400,508</b>	<b>-24.4%</b>	<b>-128,963</b>
金融収益	66,362	<b>66,245</b>	<b>-0.2%</b>	<b>-117</b>
その他の営業収益	29,278	<b>47,137</b>	<b>+61.0%</b>	<b>+17,859</b>
金融費用	32,836	<b>34,208</b>	<b>+4.2%</b>	<b>+1,372</b>
純営業収益	4,679,228	<b>5,604,840</b>	<b>+19.8%</b>	<b>+925,611</b>
販売費・一般管理費	4,736,829	<b>4,877,071</b>	<b>+3.0%</b>	<b>+140,241</b>
営業利益・損失(△)	△57,601	<b>727,768</b>	-	<b>+785,370</b>
経常利益・損失(△)	39,090	<b>839,964</b>	<b>+2,048.8%</b>	<b>+800,874</b>
親会社株主に帰属する 当期純利益	92,123	<b>456,360</b>	<b>+395.4%</b>	<b>+364,236</b>

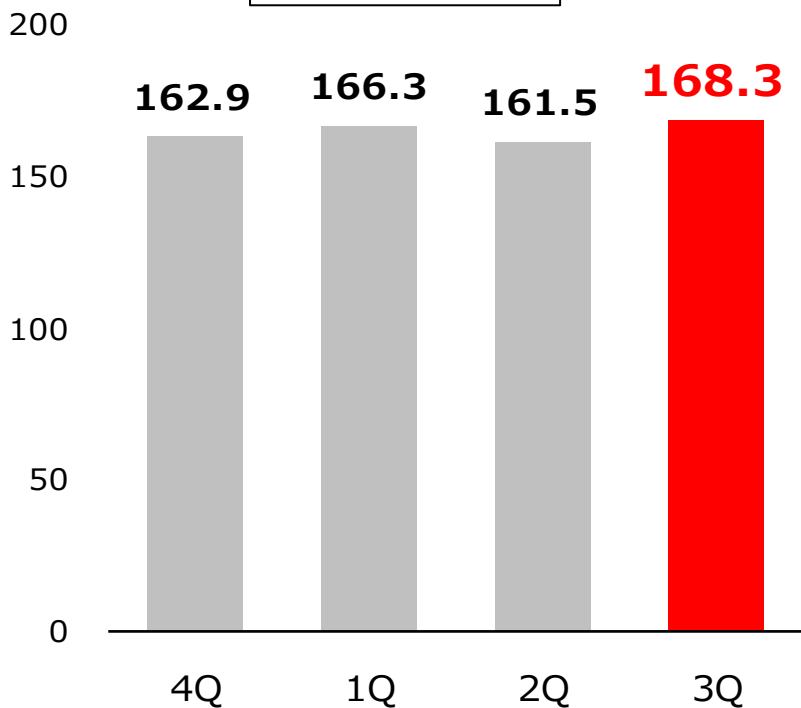
# 損益計算書サマリー（前四半期比）

(単位:千円)	2024年3月期 2Q(7～9月)	2024年3月期 3Q(10～12月)	前四半期比 (%)	前四半期比 (増減)
営業収益	1,806,830	1,932,297	+6.9%	+125,467
受入手数料	1,665,527	1,740,507	+4.5%	+74,979
トレーディング損益	106,329	148,496	+39.7%	+42,167
金融収益	21,664	22,811	+5.3%	+1,146
その他の営業収益	13,308	20,481	+53.9%	+7,173
金融費用	9,373	9,120	-2.7%	-252
純営業収益	1,797,456	1,923,176	+7.0%	+125,719
販売費・一般管理費	1,602,825	1,604,600	+0.1%	+1,774
営業利益・損失(△)	194,630	318,575	+63.7%	+123,945
経常利益・損失(△)	213,579	334,180	+56.5%	+120,600
親会社株主に帰属する 四半期純利益	80,008	168,145	+110.2%	+88,137

(単位:千円)	2023年3月期 3Q(4~12月)	2024年3月期 3Q(4~12月)	前期比(%)	2024年3月期 2Q(4~9月)
受入手数料	4,086,951	<b>5,125,156</b>	<b>+25.4%</b>	3,384,649
金融商品取引	3,920,530	<b>4,963,277</b>	<b>+26.6%</b>	3,279,279
商品関連取引	166,420	<b>161,879</b>	<b>-2.7%</b>	105,370

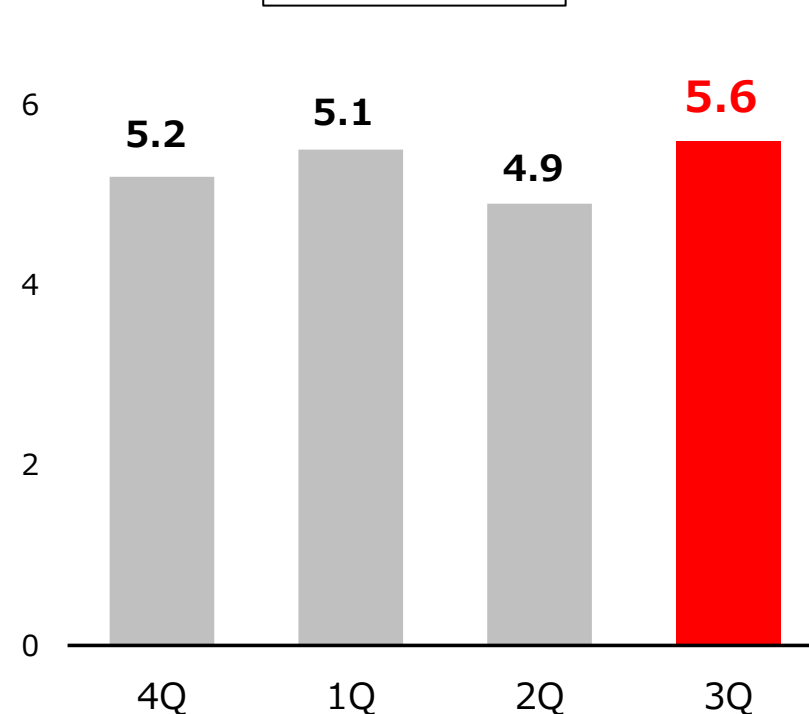
(千万円)

金融商品取引



(千万円)

商品関連取引



※ 商品関連市場デリバティブ取引は金融商品取引法に基づく取引であるため、2024年3月期より区分変更を行い、金融商品取引に含めております。

(単位:千円)	2023年3月期 3Q(4～12月)	2024年3月期 3Q(4～12月)	前期比 (%)	前期比 (増減)
販売費・一般管理費	4,736,829	<b>4,877,071</b>	<b>+3.0%</b>	<b>+140,241</b>
取引関係費	1,049,758	<b>1,251,179</b>	<b>+19.2%</b>	<b>+201,420</b>
人件費	2,368,052	<b>2,363,073</b>	<b>-0.2%</b>	<b>-4,978</b>
不動産関係費	385,542	<b>395,219</b>	<b>+2.5%</b>	<b>+9,676</b>
事務費	502,005	<b>536,473</b>	<b>+6.9%</b>	<b>+34,468</b>
減価償却費	88,736	<b>73,528</b>	<b>-17.1%</b>	<b>-15,208</b>
租税公課	51,611	<b>58,899</b>	<b>+14.1%</b>	<b>+7,287</b>
貸倒引当金繰入額	△21,404	<b>△2,266</b>	<b>-89.4%</b>	<b>+19,138</b>
のれん償却額	108,938	<b>108,144</b>	<b>-0.7%</b>	<b>-793</b>
その他	203,588	<b>92,819</b>	<b>-54.4%</b>	<b>-110,768</b>



## Ⅱ 事業指標

---

~Business Indicators~

	2024年3月期 2Q(9月末)	2024年3月期 3Q(12月末)	前四半期比(%)	増減
口座数	53,845	<b>54,132</b>	<b>+0.5%</b>	<b>+287</b>
預かり資産 (百万円)	296,389	<b>290,067</b>	<b>-2.1%</b>	<b>-6,322</b>
リテール事業	222,673	<b>225,374</b>	<b>+1.2%</b>	<b>+2,701</b>
うち投資信託残高	25,672	<b>28,063</b>	<b>+9.3%</b>	<b>+2,391</b>
うち外国株預かり残高	14,584	<b>15,100</b>	<b>+3.5%</b>	<b>+516</b>
ホールセール事業	73,716	<b>64,693</b>	<b>-12.2%</b>	<b>-9,023</b>
純金・プラチナ積立預かり残高 (百万円)	10,147	<b>10,615</b>	<b>+4.6%</b>	<b>+468</b>

※1 上記の各指標はすべて日産証券のものとなります。

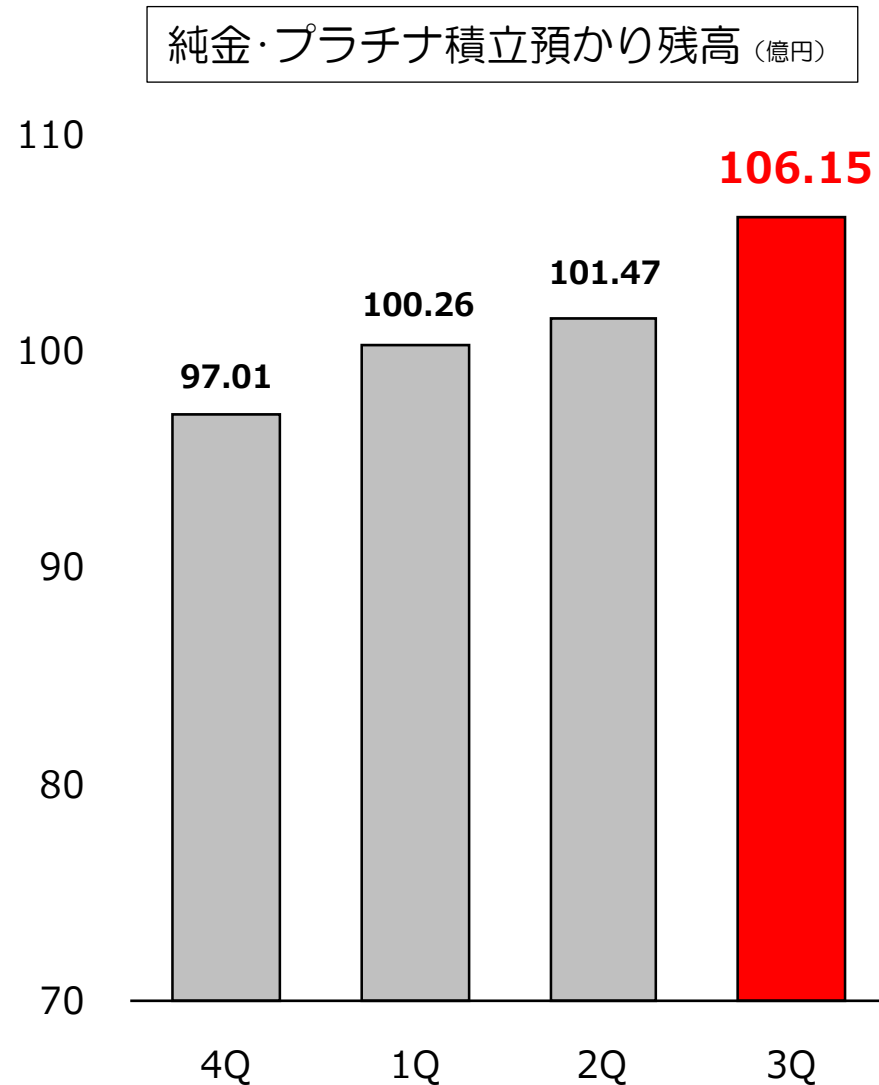
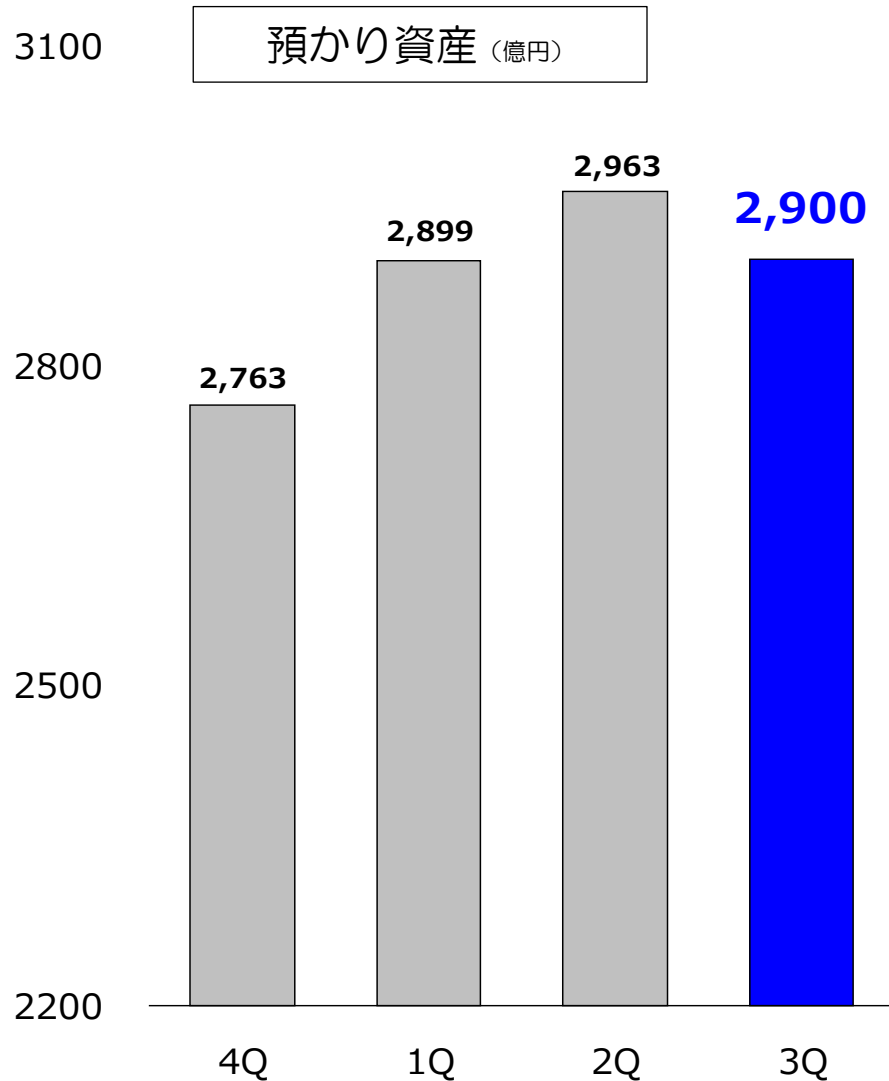
※2 口座数・預かり資産ともに証券取引口座・商品デリバティブ取引口座・取引所為替証拠金取引口座、取引所株価指数証拠金取引口座の合計となります。

※3 純金・プラチナ積立預かり残高は各四半期末の純金・プラチナ積立販売価格にて換算した金額（税込）となります。

	2024年3月期 2Q(7~9月)	2024年3月期 3Q(10~12月)	前四半期比(%)	増減
株式等売買代金 (百万円)	53,426	45,090	-15.6%	-8,336
リテール事業	43,312	37,112	-14.3%	-6,200
うち国内株式等売買代金	35,157	31,714	-9.8%	-3,443
うち外国株売買代金	8,155	5,398	-33.8%	-2,757
ホールセール事業	10,114	7,978	-21.1%	-2,136
デリバティブ取引売買高 (百枚)	99,503	103,230	+3.7%	+3,727
リテール事業	6,675	6,388	-4.3%	-287
ホールセール事業	92,828	96,842	+4.3%	+4,014

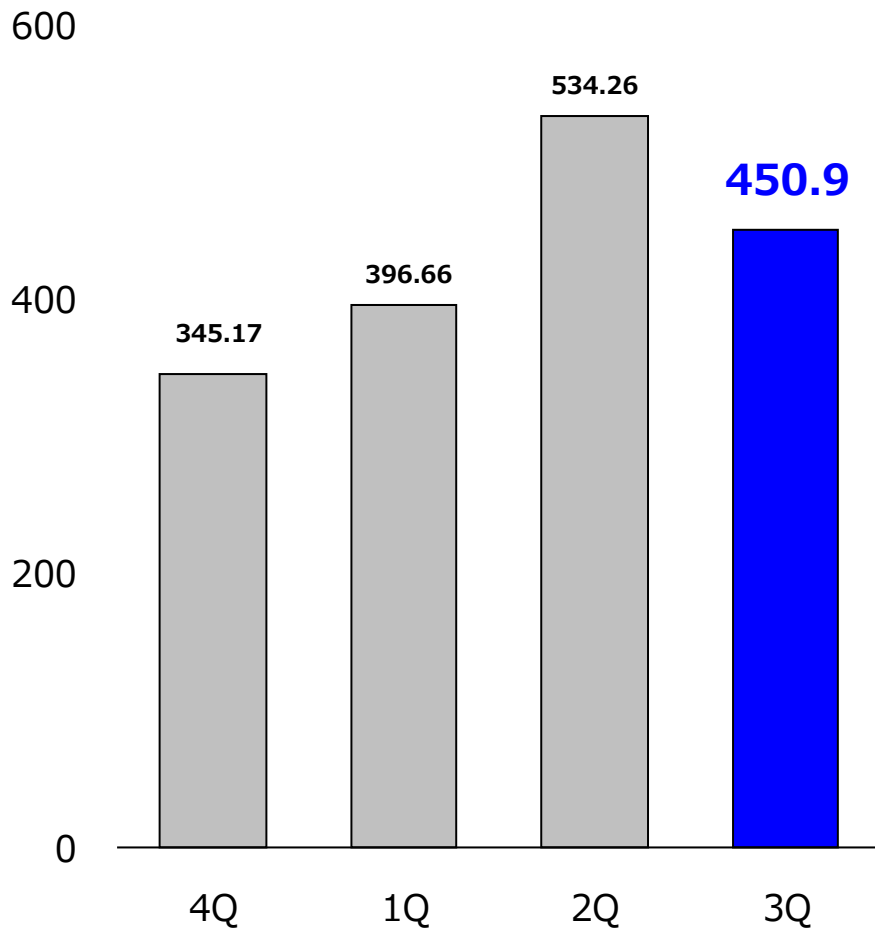
※1 上記の各指標はすべて日産証券のものとなります。

※2 デリバティブ取引売買高は証券デリバティブ取引、商品デリバティブ取引、取引所為替証拠金取引、取引所株価指数証拠金取引の合計枚数となります。

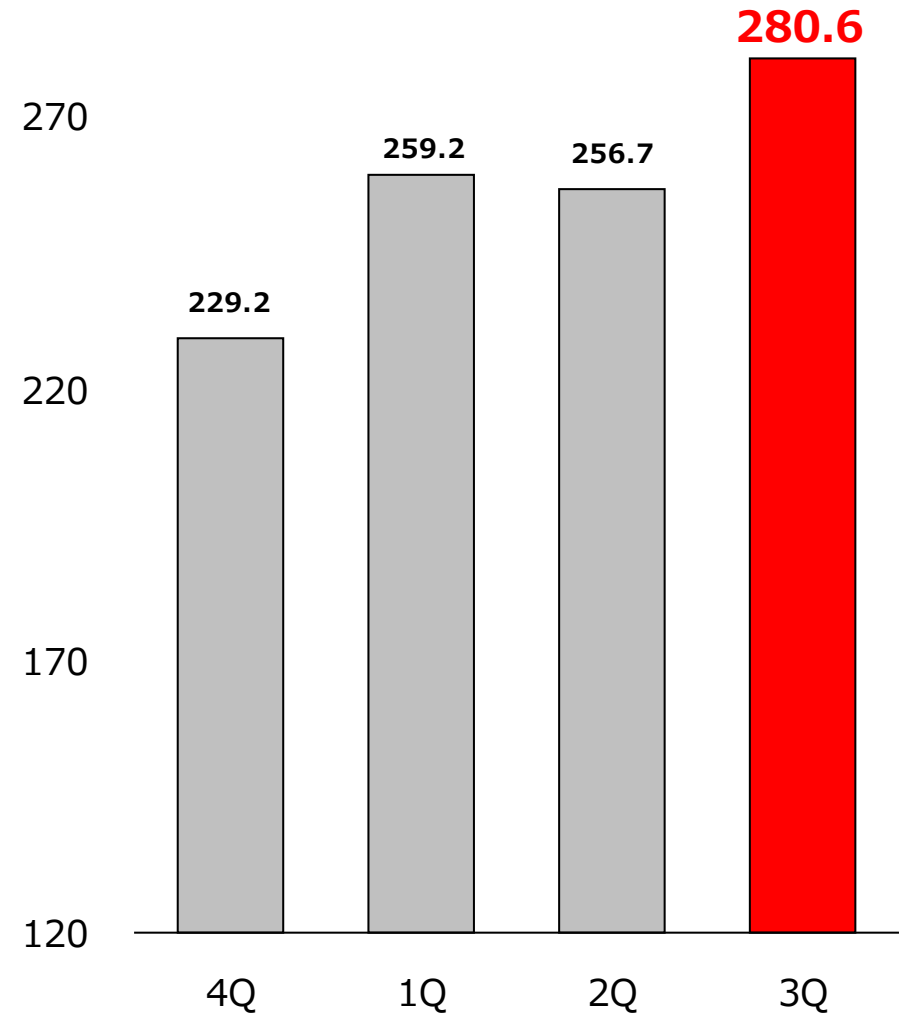


※ 純金・プラチナ積立預かり残高は各四半期末の純金・プラチナ積立販売価格にて換算した金額（税込）となります。

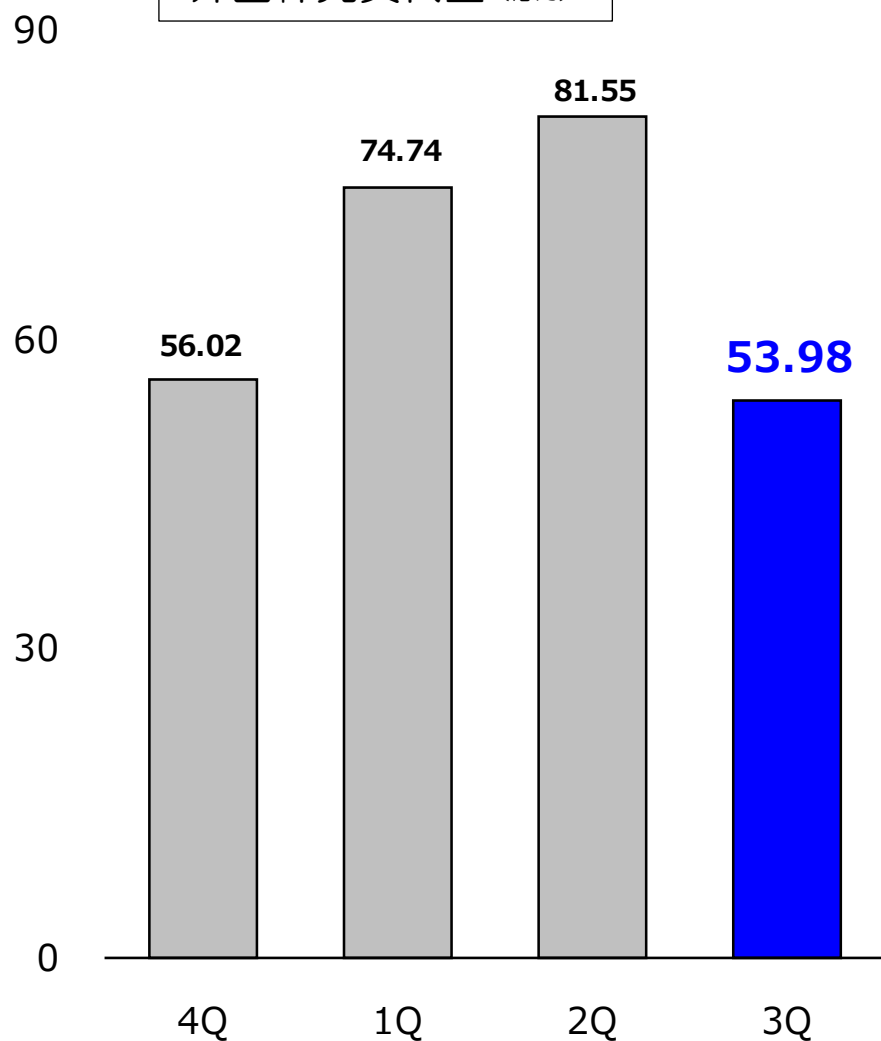
株式売買代金 (億円)



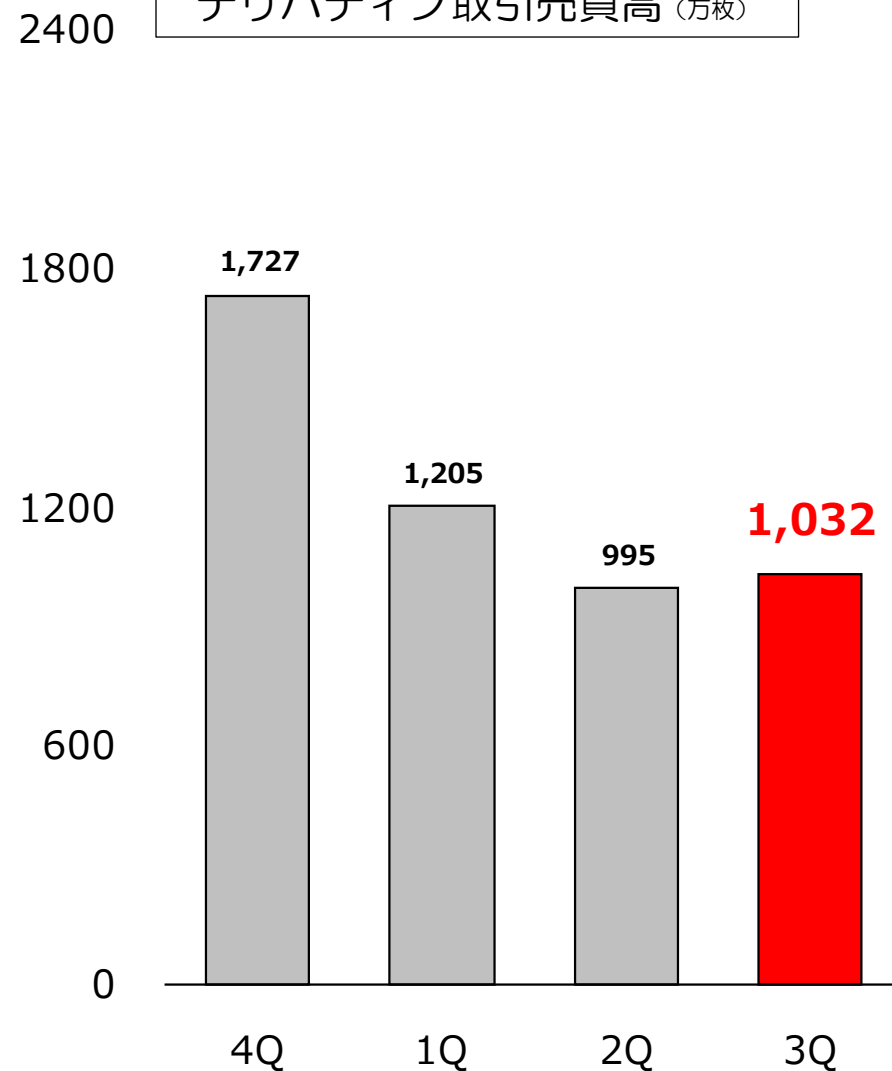
投資信託残高 (億円)



外国株売買代金 (億円)



デリバティブ取引売買高 (万枚)



※ デリバティブ取引売買高は証券デリバティブ取引、商品デリバティブ取引、取引所為替証拠金取引、取引所株価指数証拠金取引の合計枚数となります。

# Ⅲ トピックス

---

~Topics~

当社は、2024年1月1日付で金融商品仲介業者である「徳島インベストメント株式会社」の発行済株式の100%を取得し、同社を完全子会社化いたしました。

また、同日付で「日産証券インベストメント株式会社」に商号変更しております。

## 株式取得(完全子会社化)の目的

当社グループは、連結子会社である日産証券株式会社において、金融商品取引業、商品先物取引業、貴金属地金販売業を営んでおり、これら事業を当社グループの主力ビジネスと位置付けております。

この度、徳島インベストメント株式会社の株式を取得し、同社を完全子会社化することにより、顧客基盤の拡充を図るとともに、歩合外務員事業の集約によるさらなる効率化を図ることを目的としております。



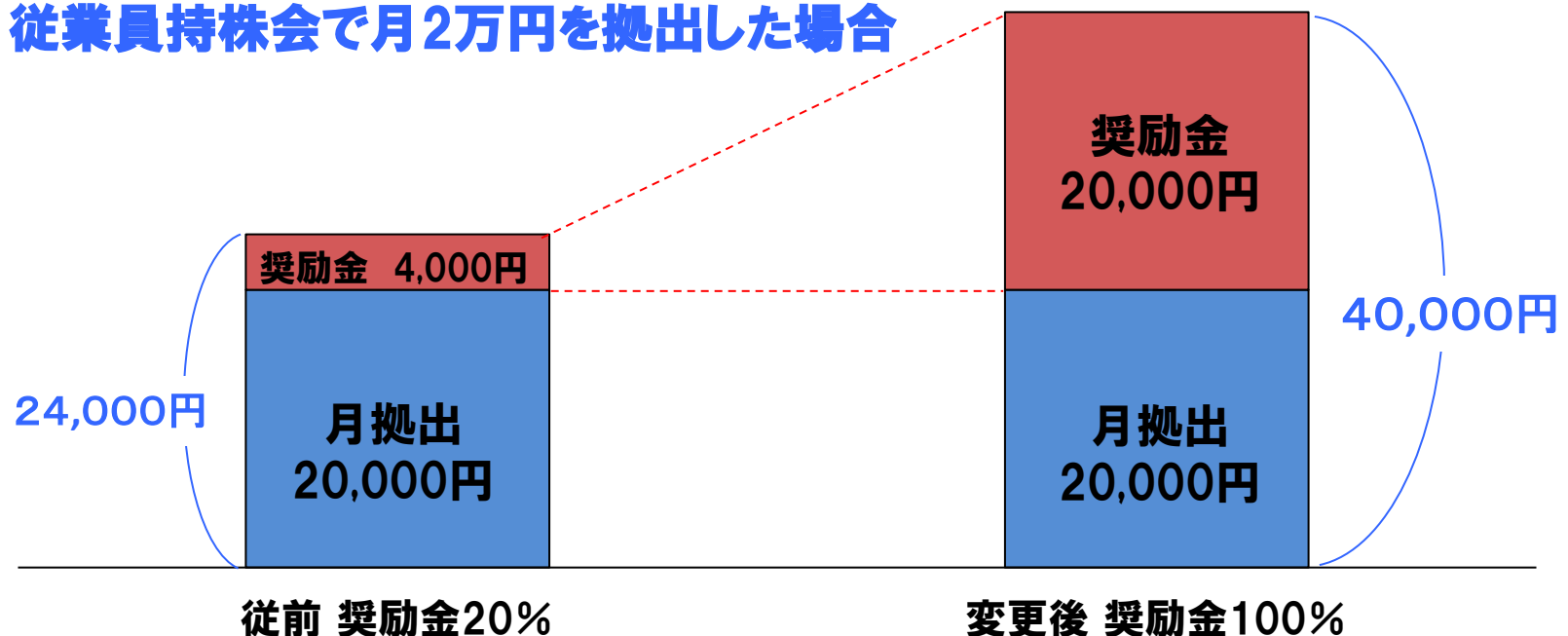
当社は、グループにおける人的資本経営の取り組みの一環として、従前の従業員持株制度を一部変更し、本制度の奨励金付与率を下記の通り引き上げることといたしました。

今回の奨励金付与率引き上げにより、社員の資産形成を後押しするとともに、会社経営に参加する自主性の向上に繋がることが期待できます。

☆奨励金付与率：現行の20%→100%に増額

☆引き上げ期間：2024年1月～3月の3か月間

## 従業員持株会で月2万円を拠出した場合



**当社株式は、東京証券取引所スタンダード市場の制度信用銘柄に選定されておりますが、この度2023年12月28日に貸借銘柄に選定されました。**

**今回の貸借銘柄への選定は、当社株式の流動性及び需給関係の向上を促進し、売買の活性化と公正な株価形成に資するものと考えております。**

## 貸借銘柄選定基準(JPX)

項目	選定基準
流通株式の数	1万7,000単位以上
株主数	1,700人以上
売買高及び値付率等	直近6か月間において ・月平均100単位以上 ・80%以上

# IV 株主還元

---

~Return to Shareholder~

## 中間配当の実施

2023年9月30日現在の株主名簿に記載のある株主様に対し、前中間期に比べ0.5円増配となる1.0円の中間配当を実施いたしました。

2023年9月30日現在の株主  
名簿に記載の株主様に対し

1株あたり配当金  
中間配当(実績)

1.0円

2023年12月末日時点の流通株式比率は東証スタンダード市場の上場維持基準である25%以上を維持。引き続き、流通株式比率の向上に向けた取り組みを行ってまいります。

## 株主数

(2023年12月31日現在)

4,862名 ( 前回比  
※9月30日比 87名減 )

2024年2月9日の取締役会において、株主優待制度の変更(拡充)について決議いたしました。

株主様への還元率を向上させることで、当社株式への投資魅力を一層高めるとともに、中長期的に保有いただける株主様の一層の拡大を図ることを目的として、株主優待制度の内容を拡充いたします。

## 当社の株主優待（青下線は拡充箇所）

基準日	ご所有株式数	保有期間	優待内容
毎年 9月末日	100株以上	—	純金・プラチナ積立「タートルプラン」の新規申込で3,000円分のクオカードを贈呈
毎年 3月末日	100株以上	—	純金・プラチナ積立「タートルプラン」の新規申込で3,000円分のクオカードを贈呈
	200株以上 500株未満	—	<u>【新設】300円分のクオカードを贈呈</u>
	500株以上 1,000株未満	1年未満	1,000円分のクオカードを贈呈
		1年以上	<u>【新設】2,000円分のクオカードを贈呈</u>
	1,000株以上	2年未満	2,000円分のクオカードを贈呈
		2年以上	<u>【新設】5,000円分のクオカードを贈呈</u>

商号 ( 英 文 社 名 )	日産証券グループ株式会社 (Nissan Securities Group Co.,Ltd.)
本社	東京都中央区銀座六丁目10番1号
設立	2005年4月1日
資本金	1,524,818千円(2023年3月末現在)
代表者	代表取締役社長 二家 英彰
事業内容	傘下グループ会社の経営管理及びそれに付帯する業務
主要事業会社	日産証券株式会社(金融商品取引業者・商品先物取引業者)
上場市場	東証スタンダード市場(証券コード:8705)

# ◎ 日産証券グループ株式会社

(お問合せ) 日産証券グループ株式会社

URL : <https://www.nissansec-g.co.jp/>

Mail : [ir-g@nissan-sec.co.jp](mailto:ir-g@nissan-sec.co.jp)

- 本資料は、2024年3月期決算の業績並びに当社及びグループ会社の経営方針、事業内容、財務情報等の提供を目的としたものであり、当社が発行する有価証券の投資勧誘を目的としたものではありません。
- 本資料は、2024年2月9日現在のデータに基づいて作成されております。
- 本資料に掲載している事項は資料作成時点における当社の見解であり、その情報の正確性及び完全性を保証または約束するものではなく、今後、予告なしに変更されることがあります。また、本資料で使用するデータ及び表現等の欠落・誤謬等があった場合や、第三者によるデータの改ざん、データダウンロード等によって生じた障害等に関し、事由の如何を問わずに一切責任を負うものではありません。
- 本資料に掲載している情報の一部には、将来の業績に関する記述が含まれています。こうした記述は将来の業績を保証するものではなく、リスクや不確実性を内包するものです。将来の業績は環境の変化などにより、実際の結果と異なる可能性があることにご留意ください。