

個人投資家向け会社説明会

～2026.1.21（水）～
於：銀座フェニックスプラザ

◎ 日産証券グループ株式会社

証券コード：8705（東証スタンダード）

I	日産証券グループについて	… (P 3)
II	当社業績について	… (P 6)
III	当社の強みと課題	… (P 10)
IV	流通株式比率の向上に向けた 取り組み	… (P 18)
IV	株主還元	… (P 22)

I 日産証券グループについて

～About Nissan Securities Group～

概 要

商 号 : 日産証券グループ株式会社
英 文 名 : Nissan Securities Group Co.,Ltd.
本 社 所 在 地 : 東京都中央区銀座6-10-1
GINZA SIX 9F
設 立 : 2005年4月1日
資 本 金 : 17億150万円(2025年3月末現在)
従 業 員 数 (連 結) : 274名(2025年3月末現在)
上 場 市 場 : 東京証券取引所スタンダード市場
(証券コード : 8705)

◎ 日産証券グループ株式会社



グループ企業 一覧



日産証券グループ株式会社 (持株会社)



日産証券 株式会社

金融商品取引業、商品先物取引業

日産証券インベストメント 株式会社

金融商品仲介業

NS FinTech 株式会社

情報配信サービス業、貸金業

日産証券IFA 株式会社

2025/10/1 NSシステムズから社名変更
関西基盤の金融商品仲介業者として
2026/4 営業開始を目指しています

日産管理顧問股份有限公司
(台湾)

情報収集、業務・システムサポート

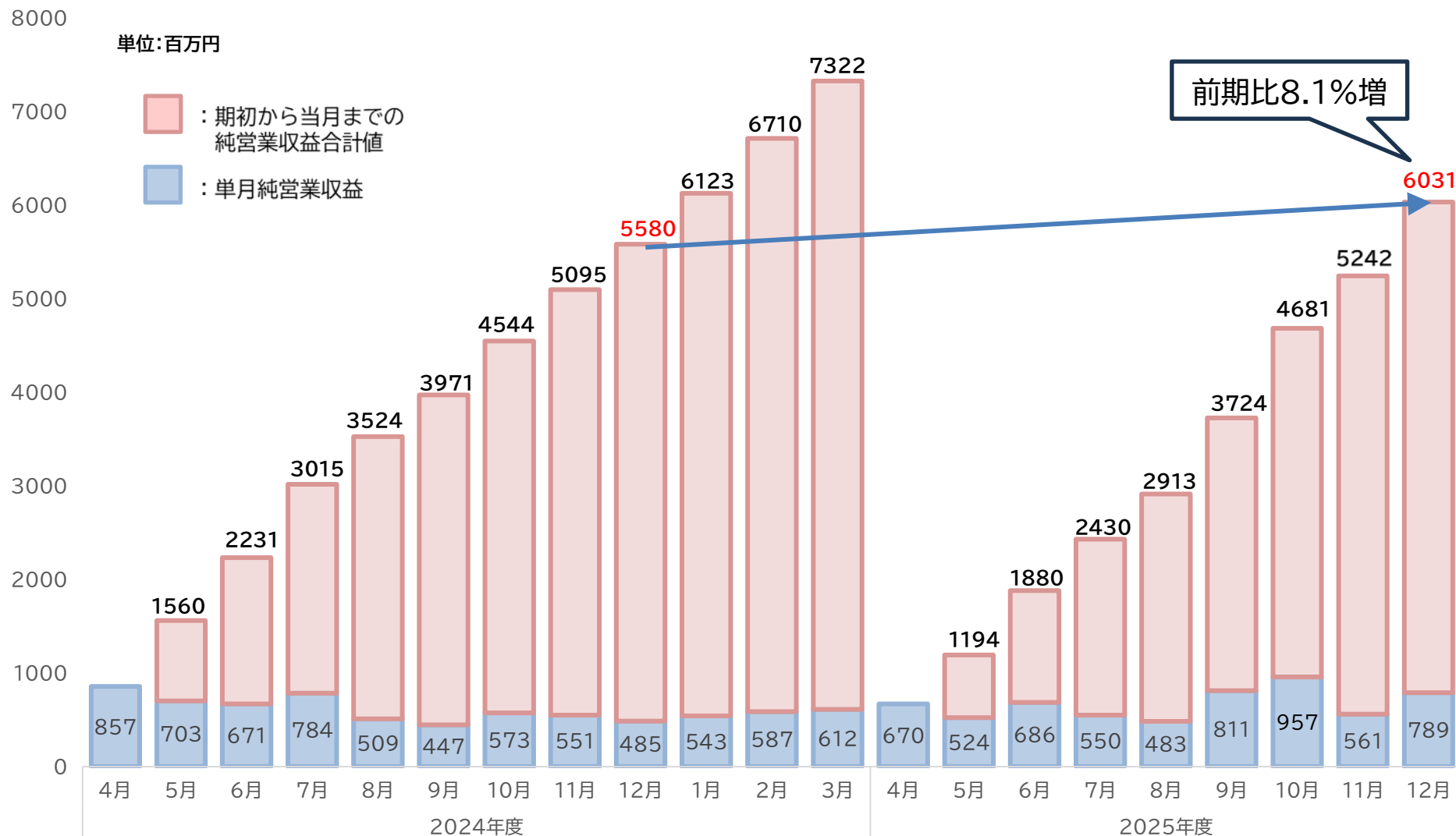


Ⅱ 当社業績について

~Our Business Performance~

月別営業実績の推移

2024年4月以降の純営業収益を月別グラフに表したものです。前年との比較が出来るようになっています。（月次速報の合算値であり、決算数値とは異なる可能性があります）

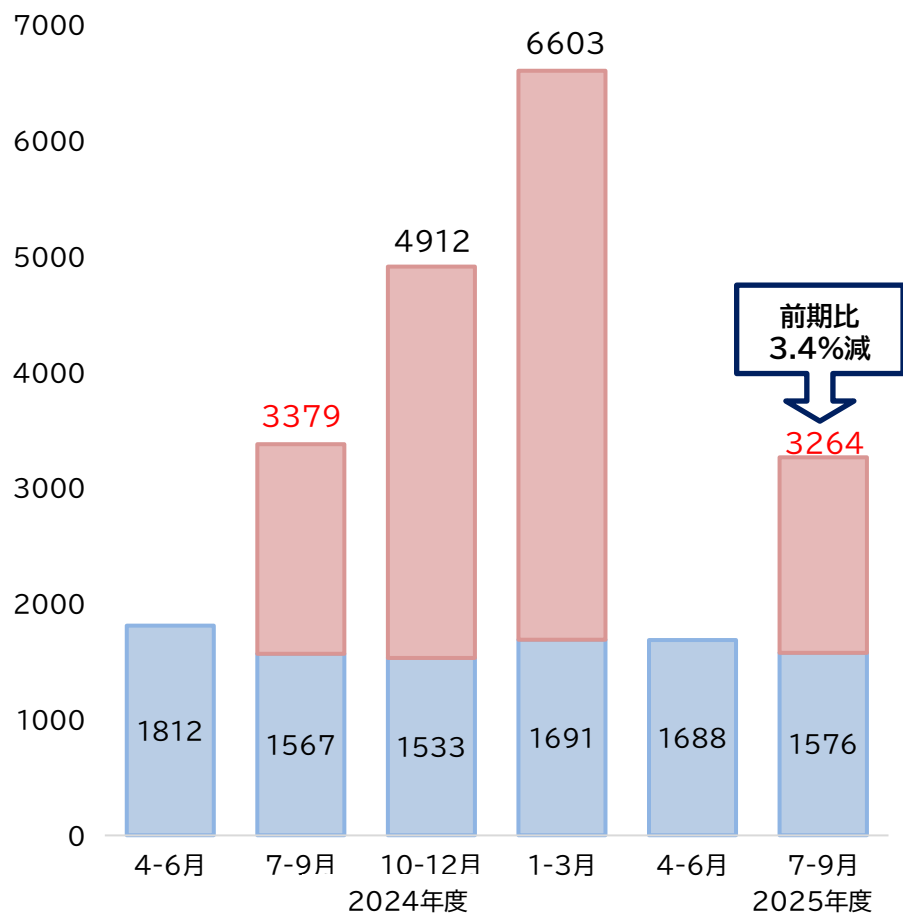


販売費・一般管理費と経常利益について

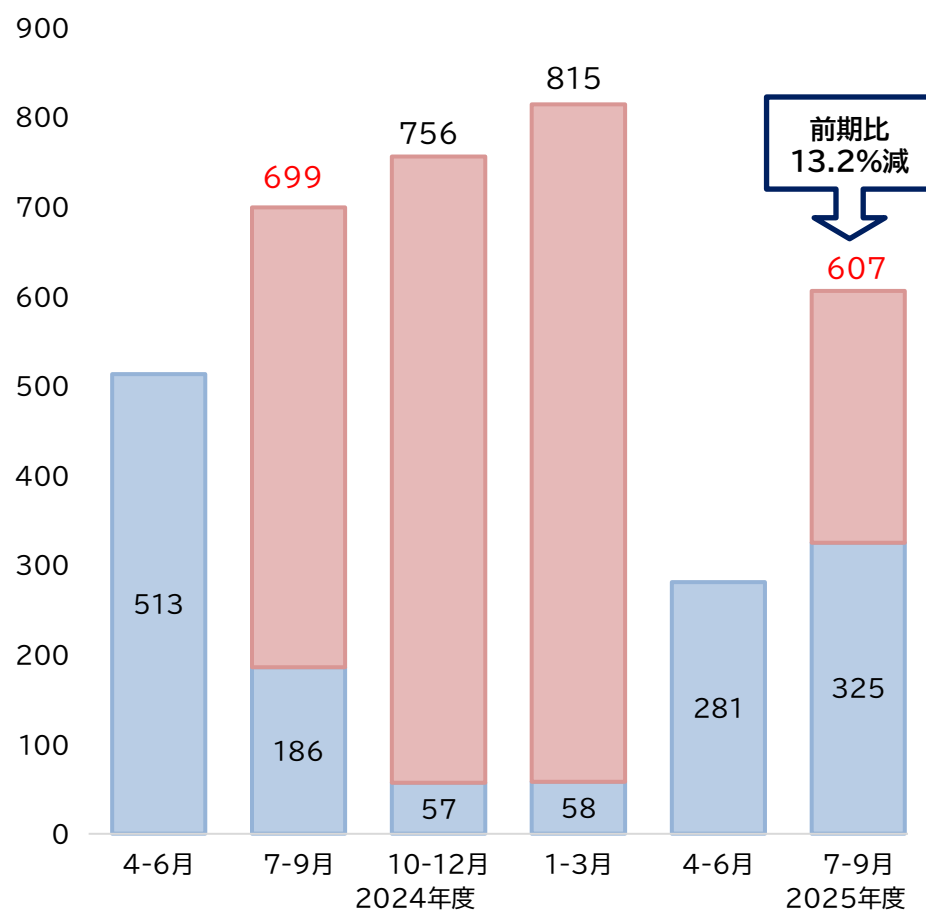
2025年11月12日に発表した当社の第2四半期の連結業績をもとに、販売費・一般管理費と経常利益を四半期ごとに算出、比較したグラフです。

※ 第3四半期の業績は2月中旬の発表を予定しています。

販売費・一般管理費(百万円)



経常利益(百万円)



当社株価の推移、PBRと配当利回り

日産証券グループ (8705/T) 日足 2021/03/01～2026/01/14 [1193本]ロウソク足



(c)2012 QUICK Corp. All Rights Reserved.

- 1.当資料は、株式会社QUICK(以下QUICK)の情報画面をそのまま印刷したものです。
- 2.当資料は、あくまで参考情報であり、特定銘柄の投資勧誘や推奨を目的としたものではありません。
- 3.当資料に含まれる情報の一切の知的財産権は、QUICKおよびその情報源に帰属します。
- 4.当資料の情報は信頼できると考えられる情報源から得ておりますが、正確性および信頼性等を保証するものではありません。
- 5.当資料のご利用にあたっては、上記の内容をご了解下さい。万が一、ご利用者に不利益が生じた場合でもQUICKおよび情報源は一切責任を負いません。
- 6.当資料の複製は禁止します。

東証スタンダード上場銘柄の平均
P B R : 1.17倍
配当利回り: 2.15%
(2026/1/15 Quickより)

Ⅲ 当社の強みと課題

~Our strengths and Key Challenges~

日産証券の強み（リテール部門）①豊富な取扱商品

当社最大の特長
マルチ・プロダクト

お客様の多様なニーズにお応えする商品・サービス内容

- ・日産証券では株式・債券・投信といった伝統的な金融商品以外にも、さまざまな運用商品を取り扱い、ご提供いたします。
- ・金融、事業法人のお客様を対象に、世界各国の市場で24時間お客様ニーズにお応えします。

充実した商品ラインナップ

他社との差別化を図った商品戦略！

日本株

外国株

債券

投資
信託

貸付型
ファンド

貴金属
地金
取引

CFD

デリバ
ティブ

お客様に合わせたサポート体制

店頭



訪問



夜間



リモート面談



電話相談



インター
ネット



※インターネットの取扱が無い商品もあります

「金」関連商品 ラインナップ

日産証券では、お客様のライフスタイル・投資方針に
合った金投資商品をご案内できます。

様々な資料、担当者とのご相談によりお客様に
ピッタリの商品をお選びください。



金投資のとびら

- ・金投資の基礎知識
- ・金の統計データ
- ・スペシャルレポート
- ・定期レポート
- ・動画

など、お客様に必要な情報を
取り揃えています。

お問い合わせは

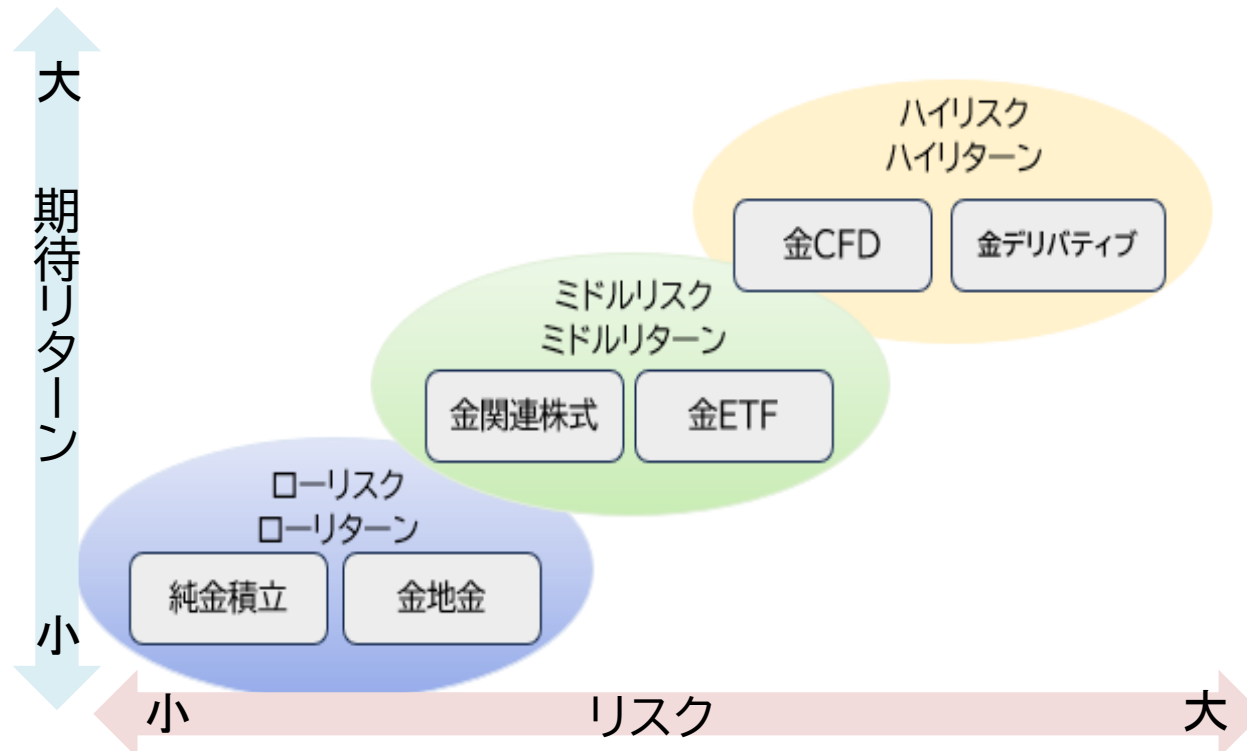
0120-001-104 まで
お近くの日産証券に繋がります

金地金価格（ご参考）

2025/1/14 10:00

（1キログラム 1グラムあたり）

参考販売価格	26,015円	+333円
参考買取価格	25,938円	



お客様サポート体制

全国9か所の拠点から専任担当者が
お客様の取引をサポートします。

岡山支店

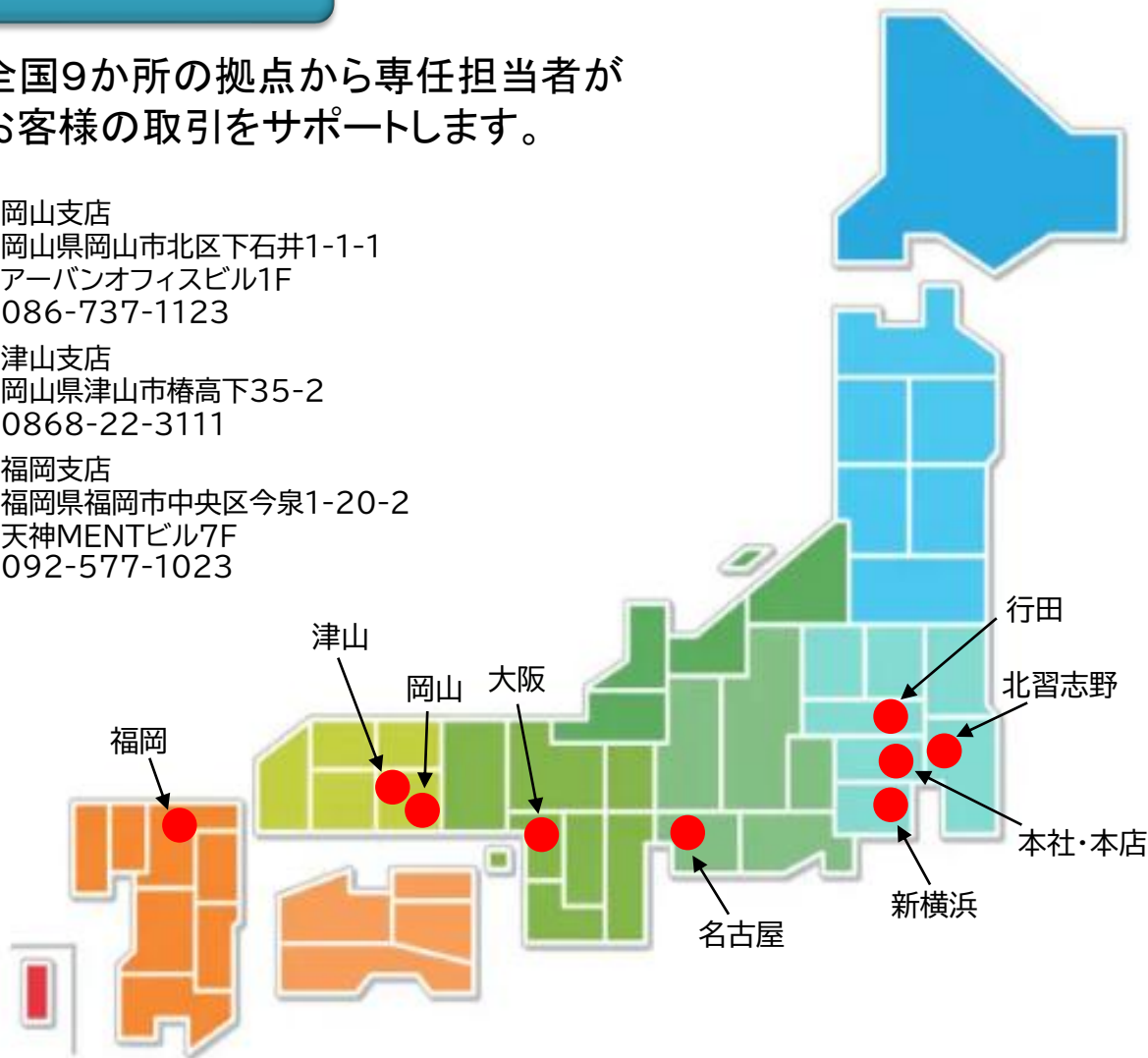
岡山県岡山市北区下石井1-1-1
アーバンオフィスビル1F
086-737-1123

津山支店

岡山県津山市椿高下35-2
0868-22-3111

福岡支店

福岡県福岡市中央区今泉1-20-2
天神MENTビル7F
092-577-1023



本店

東京都中央区銀座6-10-1 GINZA SIX 9F
03-4216-1310(本店第一営業部)
03-4216-1340(本店第二営業部)
03-4216-1330(本店第三営業部)
03-4216-2250(PB部)

新横浜支店

神奈川県横浜市港北区新横浜3-17-5
いちご新横浜ビル1F
045-567-1723

北習志野支店

千葉県船橋市習志野台2-6-5
047-463-2171

行田支店

埼玉県行田市行田13-8
048-552-0611

名古屋支店

愛知県名古屋市中区丸の内1-9-16
丸の内Oneビルディング1F
052-728-5523

大阪支店

大阪府大阪市北区大深町3-1 グランフロント
大阪タワーC16F
06-7167-5523

ホールセール 事業

日産証券は、国内で唯一全てのデリバティブ市場を網羅する金商業者で、ITを駆使した特色のある法人ビジネスを推進しています。

様々な取引を行うお客様に適切な市場アクセスを提供することで、世界各国に取引を拡大しています。

幅広い顧客層



海外銀行・証券・先物会社
プロップファーム・マーケットメイカー
商社・エネルギー会社
ヘッジファンド など
(様々な業種・地域)

海外デリバティブ



EEX・EUREX
SGX・ICE
CMEグループ
その他主要取引所
(海外でも強みを発揮)

マーケットメイク



(JPX) 貴金属、ゴム、電力、
原油、JGBオプション
短期金利など
(TFX) くりっく株365
(多くの市場をカバー)

IT



大量・高速・低遅延志向の
ネットワーク&システム
証券会社を選ばないブローカー
ニュートラルサービス
(プロ向けサービス)

国内5取引所



東京証券取引所・大阪取引所
東京金融取引所・東京商品取引所
堂島取引所
(全参加資格を保有)

ファイナンス



取引内容に応じて柔軟に
リスク評価するプロ投資家
向けファイナンスサービス
(投資家ニーズに対応)

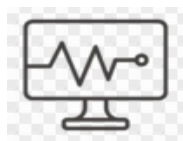
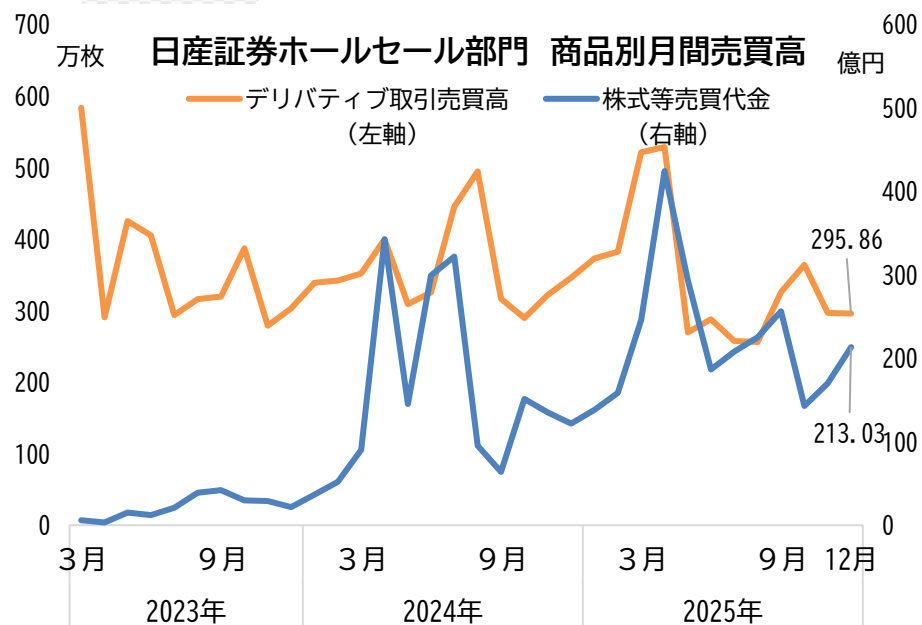
ホールセール 事業

国内外における様々な地域・業種のプロフェッショナル投資家を顧客に持ち、海外の主要5取引所をはじめとする多くの市場、貴金属・原油・金利なども含む多数の商品をカバーすることで運用ニーズにお応えしています。

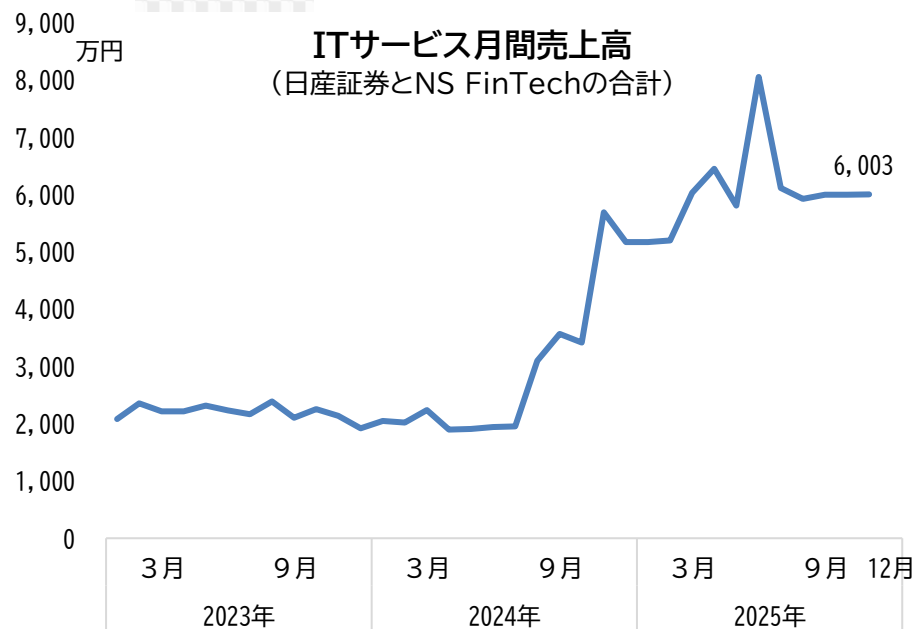
また顧客に提供する取引ITサービスのほか、NS FinTechによる取引先証券会社を限定しないITサービスである「ブローカーニュートラルサービス」を、大手マーケットメーカーや海外の投資銀行、日系証券会社等を含む多様なユーザーに対して、リスク管理システム、FPGA等を使用する最先端の取引関連システム等を提供し、利用顧客は広がっています。



幅広い顧客層



IT



ホールセール 事業

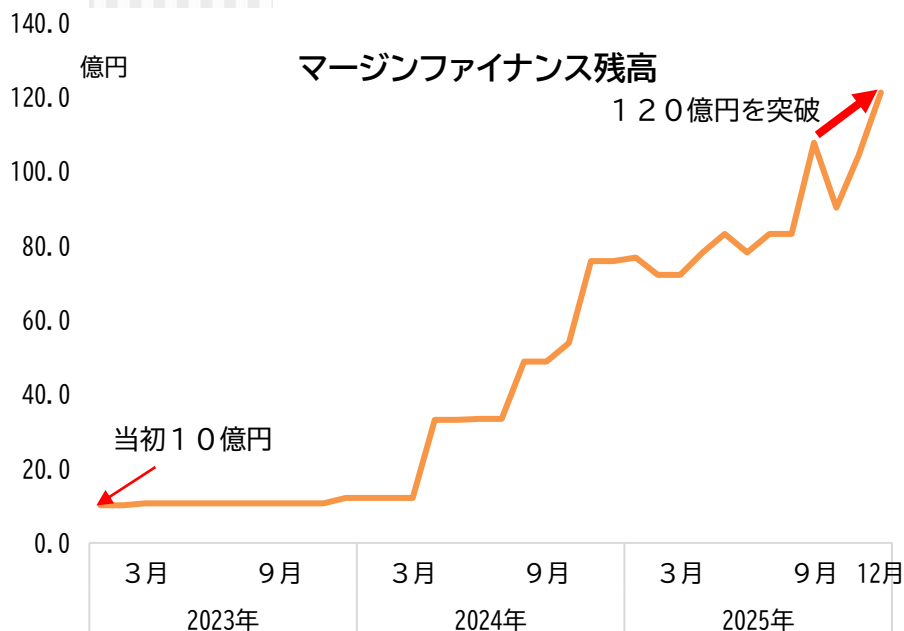
当社ファイナンス事業においては、強い投資資金ニーズを背景に、海外投資家向けのマージンファイナンスの残高が順調に伸長しております。同時に市中金利の上昇傾向もあり、貸出スプレッドも堅調に推移しています。

また電力小売全面自由化以降、日本の電力市場は大きな転換期を迎えており、電力先物の重要性は飛躍的に高まっています。当社では、日本における電力取引のTOCOM(東京商品取引所)並びにEEX(欧州エネルギー取引所)の取引参加者資格を有する証券会社として、国内の発電事業者や小売業者及び外資系のエネルギー関連企業や投資会社等から取引の受注を行っています。



ファイナンス

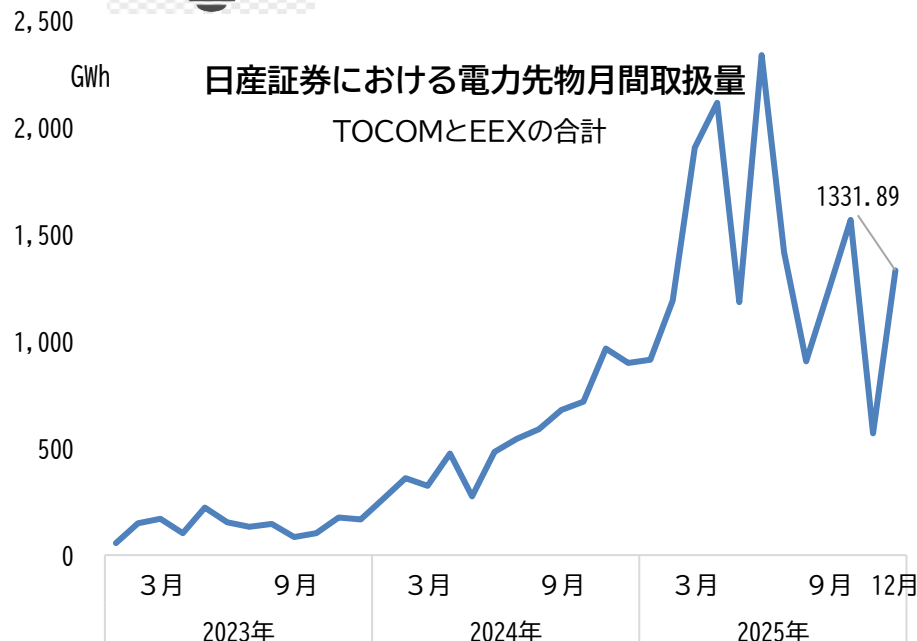
マージンファイナンス残高



電力事業

日産証券における電力先物月間取扱量

TOCOMとEEXの合計



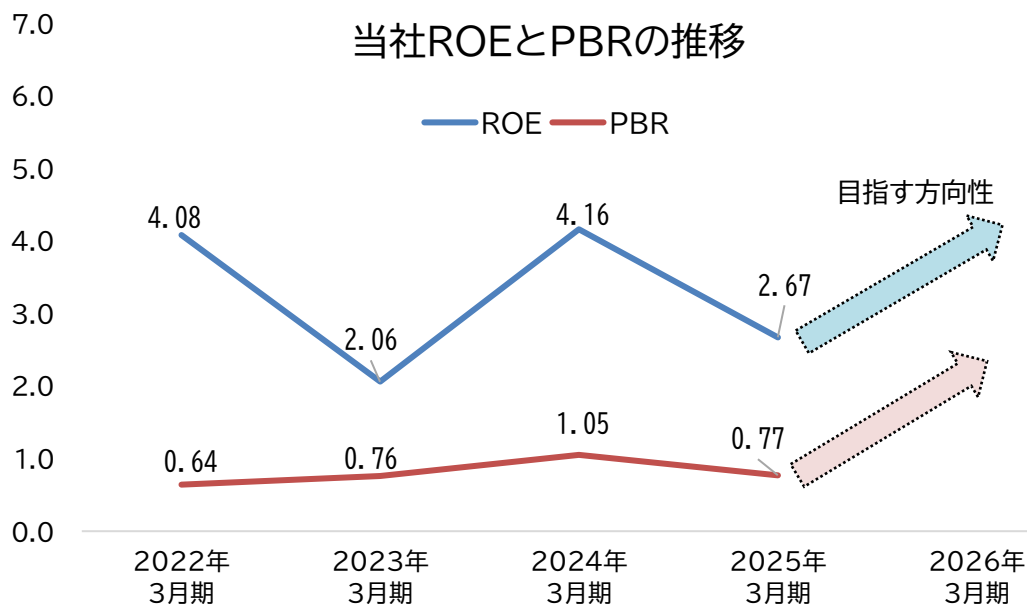
当社の現状と課題

様々な施策によりコーポレートガバナンスの維持向上に努め、以下の経営目標を達成すべく、解決すべき課題に取り組んでまいります。

【経営目標】

当社グループは、持株会社体制の下、経営の効率化と機動性を発揮することで、事業基盤を強化し、収益力向上を図るとともに、資本コストや資本収益性を意識し、グループ経営にあたっては、株主資本の有効活用、グループ会社間における経営資源の効率的配分や事業ポートフォリオの最適化、人的資本増強に向けた投資を通じて事業基盤のさらなる強化を図り、持続的な成長と中長期的な企業価値向上を実現する。

これらの観点を踏まえ、経営目標として自己資本利益率(ROE)を重要な指標として認識し、当社資本コストを上回る水準を達成する。



解決すべき課題

ROE

自己資本規制のもと、成長戦略であるホールセール事業拡大のための財務基盤を確保しつつ、**資本コスト「4%から7%程度の範囲」を上回るROEを目指し**、資本コストを低減する取組みも並行して注力いたします。

PBR

1株あたり純資産に等しい**PBR 1倍を超える株価水準を安定的に維持、継続**していくことが望ましいと考えており、ROEと並ぶ重要な経営目標としています。

IV 流通株式比率の向上に 向けた取り組み

~Initiatives to improve the Tradable Share Ratio~

取り組み の 基本方針

流通株式比率向上の基本方針

- ・ コーポレート・ガバナンス強化の一環と位置づけ
- ・ 上場維持基準(流通株式比率25%以上)を安定的に確保
- ・ 投資家層の拡大と市場流動性の向上



東証各市場別の流通株式による上場維持基準と2021年当時の当社数値

	プライム 市場	スタンダード 市場	グロース 市場	2021年3月 (当社)	評価
流通 株式数	2万 単位以上	2,000 単位以上	1,000 単位以上	161,124 単位	○
流通株式 時価総額	100億円 以上	10億円以上	5億円 以上	27.2億円	○
流通株式 比率	35% 以上	25%以上	25% 以上	<u>26.4%</u>	△

改善

2025年12月 (当社)	評価
274,491 単位	○
54.6億円	○
<u>49.9%</u>	○

※ 改善の取り組みは次ページ以降でご説明

取り組み ①

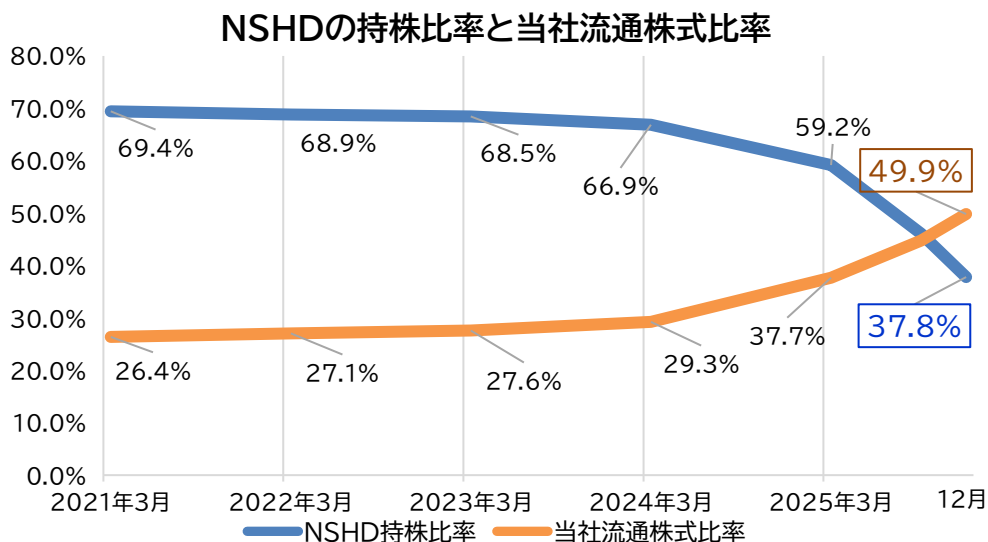
流通株式比率向上のために 実施した取り組み ①

1. 個人株主向け施策	参照
IR資料の充実(決算説明資料、月次業績の開示など)	P6～9 及び 当社ホームページ
配当の積極化(配当性向の向上・中間配当の実施)	P24～25
株主優待制度の拡充	P26
個人投資家向けIRセミナーの開催 (全国各地)	当社ホームページ
2. 従業員向け施策	
株式報酬制度の導入／従業員向け持株会奨励金の付与率アップ	
従業員向け持株会奨励金の付与率アップ	
3. 自己株式の取得及び消却	参照
自己株式の取得及び消却	P23

取り組み ②

流通株式比率向上のために 実施した取り組み② とその結果

当社は、昨年10月まで非上場の親会社(株式会社NSHD)を有しておりました。流通株式比率向上の取り組みと同時に、株式会社NSHDが所有する当社株式の一部売却を進めた結果、昨年11月20日に同社の株券等保有割合は39.27%(同12月31日:37.8%)、推定される議決権所有割合は39.96%となり、親会社に該当しなくなる見込みとなりました。



取組
の
結果

市場における流動性向上と
安定株主のバランス維持
その両立を達成

株式会社NSHDが親会社に
該当しなくなり、現在当社に発
生している留保金課税の負担
が軽減される見込み

※正式には2026年3月末の保有株数・比率で決定

V 株主還元

~Shareholder Return~

自己株式の取得

2025年11月12日、取締役会にて自己株式の取得について、以下の通り決議いたしました。当社の自己株式取得は昨年8月、本年5月に続いて2年連続で3度目の実施となります。資本効率の向上及び柔軟な資本政策の遂行により、株主様への利益還元、流通株式比率の向上などを目的とした施策です。

自己株式の取得予定

取得する株式の種類	当社普通株式
取得する株式の上限総数	1,500,000株 (発行済株数(自己株式を除く)に対する割合2.77%)
取得価格の上限総額	300,000,000円
取得期間	2025年12月1日 ~ 2026年1月30日
取得方法	取引一任契約に基づく東京証券取引所における市場買付

※ 2024年8月実施の自己株式取得と消却の内容

①取得した株式の種類	当社普通株式
②取得した株式の総数	5,934,000株
③取得価格の総額	1,085,922,000円
④取得日	2024年8月14日
⑤取得方法	東京証券取引所における 自己株式立会外買付取引
2024年8月30日	5,938,769株を消却

※ 2025年5月実施の自己株式取得の内容

①取得した株式の種類	当社普通株式
②取得した株式の総数	905,100株
③取得価格の総額	149,995,300円
④取得期間	2025年5月16日から 同7月31日まで
⑤取得方法	東京証券取引所における 取引一任契約に基づく市場買付

今期中間配当と当社株主数の推移

中間配当 と 株主数

前期は中間配当5.0円と期末配当4.0円を合わせて1株あたり9.0円をお支払いしました。

また、今期中間配当につきましては3.0円をお支払いしております。

※期末配当は未定です。

前期配当

2024年9月中間 2025年3月期末 年間配当合計
5.0円 + 4.0円 = 9.0円

今期中間配当

2025年9月中間
3.0円

総株主数の推移

2025年9月末の株主数は、初めて2万人を超え、この2年間で総株主数は約15,000人の増加となりました。

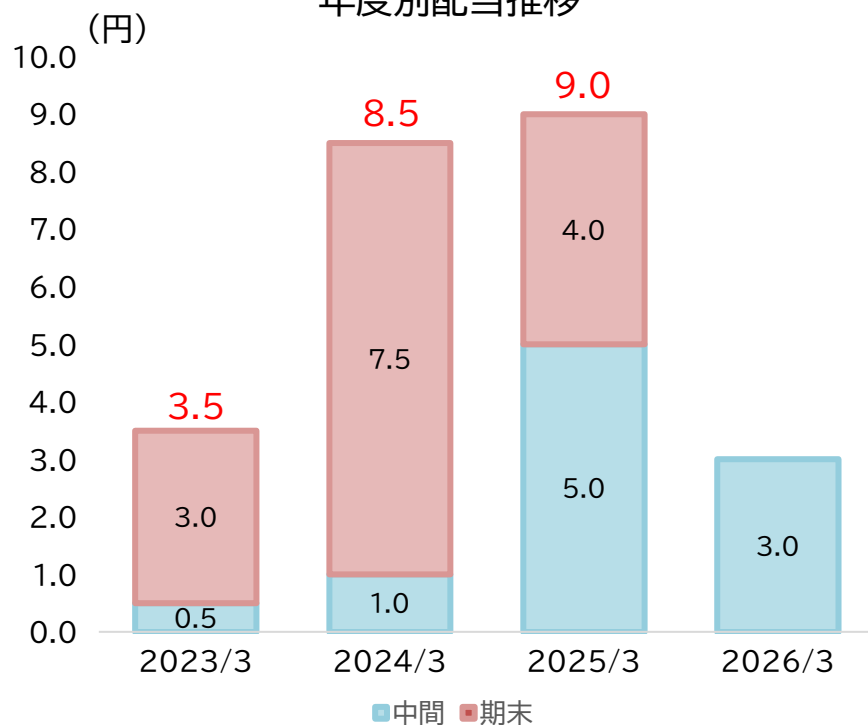


配当実績と配当性向の推移

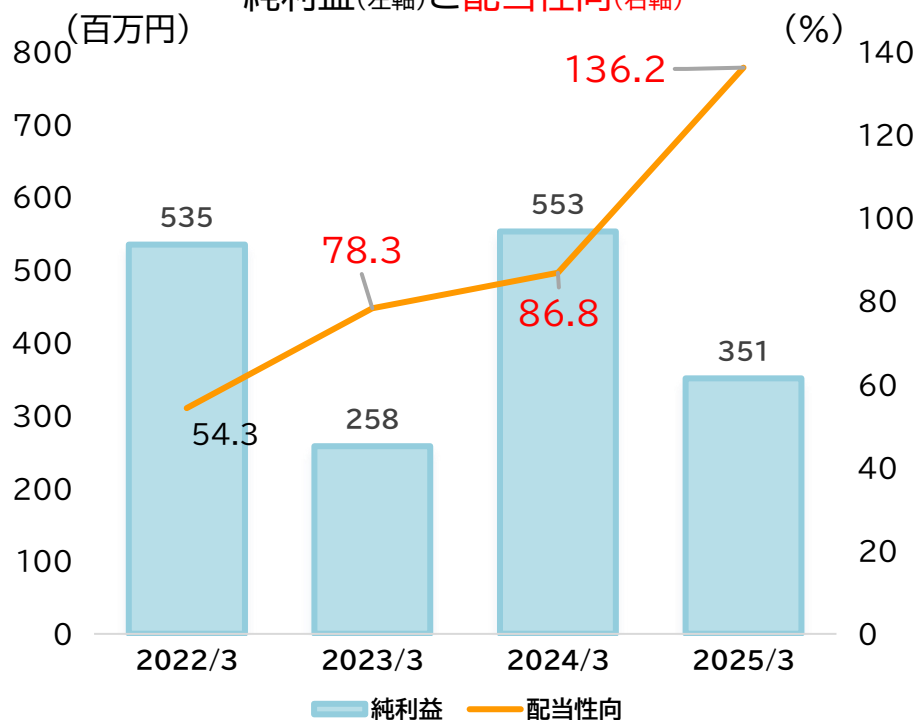
配当実績 と 配当性向

当社ではバランスの取れた配当の実施を基本方針とし、配当については以下の通り、2023年以降安定的に年2回配当を実施しております。
また配当性向は、3年連続で60%を超過しております。

年度別配当推移



純利益(左軸)と配当性向(右軸)



株主優待の拡充

株主様に対し日頃のご愛顧に感謝するとともに、当社株式への投資魅力を高めること、当社グループの取扱商品に対するご理解を深めて頂くことを目的として株主優待制度を拡充いたします。



基準日	保有株式数		保有期間	優待内容
毎年9月末・3月末	100株以上		9月末・3月末の株主様、かつ新規タートルプラン申込の方	純金・プラチナ積立「タートルプラン」新規申込で3,000円分のクオカードを贈呈
毎年3月末	200株以上500株未満		—	300円分のクオカードを贈呈
	500株以上 1,000株未満		1年未満	1,000円分のクオカードを贈呈
			1年以上	2,000円分のクオカードを贈呈
	1,000株以上 10,000株未満		2年未満	2,000円分のクオカードを贈呈
			2年以上	5,000円分のクオカードを贈呈
	新設	10,000株以上	2年未満	10,000円分のクオカードを贈呈
			2年以上	25,000円分のクオカードを贈呈
		100,000株以上	—	上記10,000株以上の優待内容に加え、さらに東証上場投信「純金上場信託」10万円相当を贈呈
		250,000株以上	—	上記10,000株以上の優待内容に加え、さらに東証上場投信「純金上場信託」20万円相当を贈呈

純金上場信託の商品性や株主優待について、詳しくはこちらから



商品性を三菱UFJ信託銀行のHPで確認

優待の詳細を日産証券GのHPで確認

※純金上場信託の優待に保有期間の制限はありません

タートルプランの詳細は右の二次元コードをご利用いただくか、0120-66-8639 日産証券タートルプラン担当にお問い合わせください。



余白

◎ 日産証券グループ株式会社

(お問合せ) 日産証券グループ株式会社

URL : <https://www.nissansec-g.co.jp/>

Mail : ir-g@nissan-sec.co.jp

- 本資料は、直近の決算・業績並びに当社及びグループ会社の経営方針、事業内容、財務情報等の提供を目的としたものであり、当社が発行する有価証券の投資勧誘を目的としたものではありません。
- 本資料は、2025年10月末現在のデータに基づいて作成されております。
- 本資料に掲載している事項は資料作成時点における当社の見解であり、その情報の正確性及び完全性を保証または約束するものではなく、今後、予告なしに変更されることがあります。また、本資料で使用するデータ及び表現等の欠落・誤謬等があった場合や、第三者によるデータの改ざん、データダウンロード等によって生じた障害等に関し、事由の如何を問わずに一切責任を負うものではありません。
- 本資料に掲載している情報の一部には、将来の業績に関する記述が含まれています。こうした記述は将来の業績を保証するものではなく、リスクや不確実性を内包するものです。将来の業績は環境の変化などにより、実際の結果と異なる可能性があることにご留意ください。